



Comune di
Milano

**MILANO PARTECIPATA.
MILANO TRASPARENTE.**

Lorenzo Lipparini

Assessore Partecipazione, Cittadinanza attiva, Open Data



**Amministrazione e territorio.
Policy e bisogni dei cittadini.**

Una buona amministrazione oggi deve avere la capacità (e la lucidità) di prendere decisioni sulla base di ciò che realmente avviene sul proprio tessuto urbano.

Un modello “data decision driven” per Milano

La capacità di costruire una relazione di fiducia basata ed agevolata dai processi di trasparenza, anche attraverso le pratiche partecipative

La capacità di analizzare e gestire i dati (supporto tecnologico ma anche nuove competenze e nuove figure preposte) ed estrarre il loro valore informativo

Partecipazione
Cittadinanza
attiva

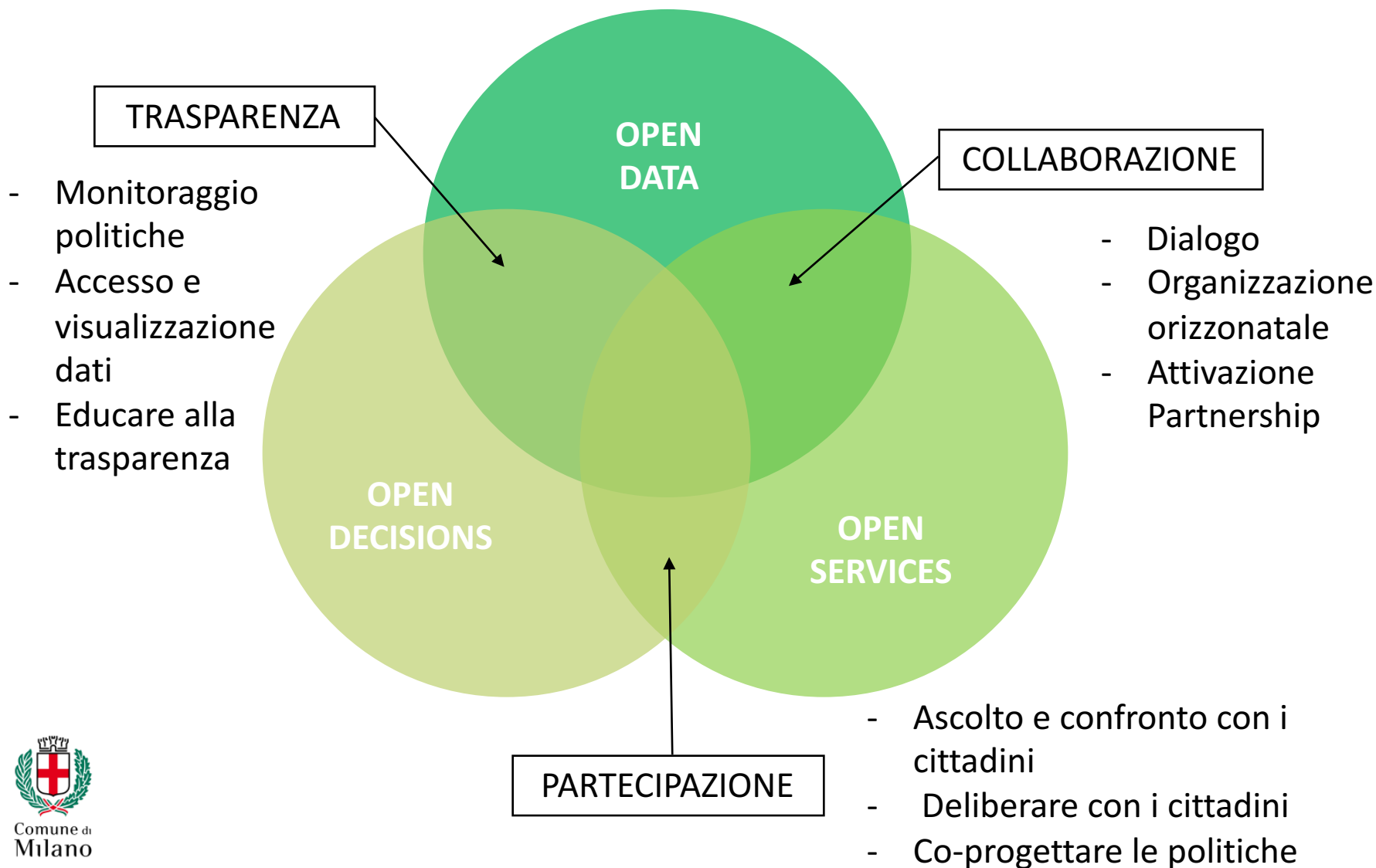
Open Data

Trasparenza

Ridurre lo scarto tra la trasparenza formale e la trasparenza reale garantendo e facilitando l’accessibilità ai dati, in collaborazione con utenti e associazioni.

→ verso un approccio Open Government

Disegnare politiche di open government





**La partecipazione, oltre l'ascolto.
Per una democrazia diretta e agile**

La partecipazione come metodo trasversale. L'iniziativa popolare come strumento deliberativo: referendum e delibere popolari

Milano partecipata

L'Assessorato ha presentato le linee di indirizzo in materia di Open Government e promozione della partecipazione civica ossia il piano operativo che sarà attuato e sviluppato nei prossimi 12 mesi.

Il piano prevede l'attuazione degli obiettivi del Terzo Piano di azione per l'attuazione dell'Open Government Partnership.



Un anno di trasparenza

Delibera Open Government

DELIBERAZIONE DELLA GIUNTA COMUNALE N. 385 DEL 10/03/2017

- Più dati da pubblicare oltre a quelli obbligatori
- Aumento della frequenza di pubblicazione
- Sito, documenti e dati ricercabili
- Registro degli accessi civici
- Portale partecipazione e qualità
- Rilascio dei dati anche in formato open data
- Trasparenza e valorizzazione dell'attività di Giunta e Consiglio

BILANCIO PARTECIPATIVO

DALL'IDEA ALLA CITTÀ

MILANO

PARTECIPA



Milano partecipata

Come si svolge
il processo partecipativo



Milano partecipata

I bonus



+10%

BONUS MILANO ACCESSIBILE

I progetti coerenti con i principi dell'accessibilità urbana ricevono, dalla delegata del sindaco all'accessibilità, la qualifica "**Milano accessibile**" che dà diritto ad un bonus del 10% sui voti ottenuti dal progetto.



+10%

BONUS MUNICIPI

I progetti coerenti con gli obiettivi dei singoli municipi ricevono, dai Presidenti dei Municipi, la qualifica "**Municipi**" che dà diritto ad un bonus del 10% sui voti ottenuti dal progetto.



La trasparenza.



Un anno di trasparenza

Agenda Pubblica degli Incontri

- 156 incontri con portatori di interesse
- Rendicontati sulla pagina del portale
- Dati rilasciati anche in un file scaricabile e rielaborabile

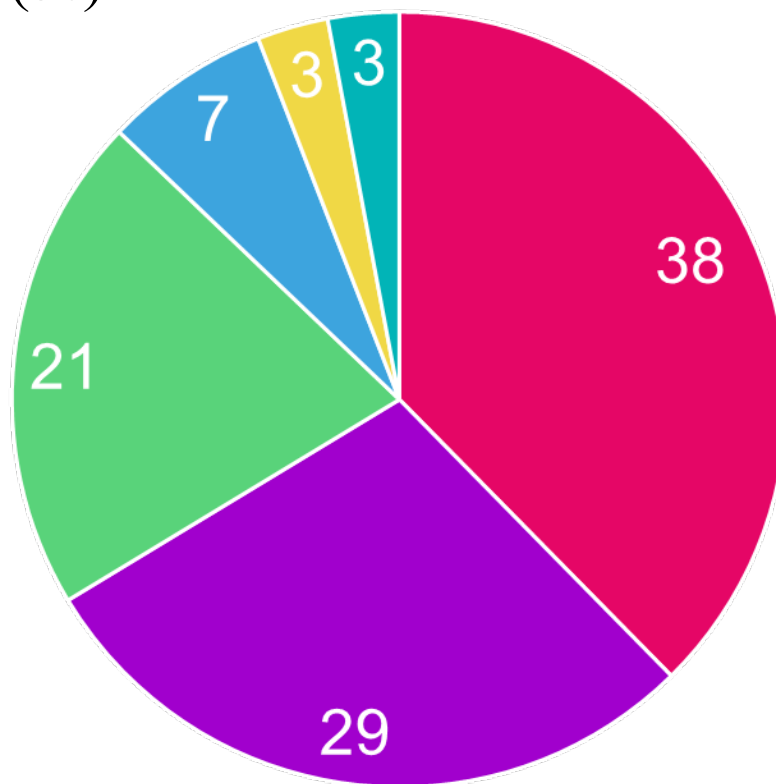
The screenshot shows the website of the Comune di Milano, specifically the 'Segui l'Amministrazione' section. The main heading is 'Agenda Pubblica degli Incontri dell'Assessore Lorenzo Lipparini 2017'. Below this, there is a table of meetings for the month of September 2017. The table has columns for Date, Location, Participants, Denomination, Typology, Meeting Object, and Arguments/Tags. A large red banner 'Settembre 2017' is overlaid on the table.

Data	Luogo	Partecipanti	Denominazione	Tipologia	Oggetto incontro	Argomenti tag
01/09/2017	Assessorato	Simona Da Pozzo	APS Non Riservato	Associazione	Progetto Borderlight	partecipazione, periferie, progetti
04/09/2017	Videoconferenza	Valentina Auricchio (con Francesca Montemagno)	Politecnico di Milano	Ente	Brera Design Day	partecipazione, open data, progetti
05/09/2017	Videoconferenza	Andrea Trentini	Università degli Studi di Milano	Ente	Progetti di cittadinanza attiva	cittadinanza attiva, progetti
14/09/2017	Assessorato	Grazia Concilio, Paolo Carli, Gianni Porto	Politecnico di Milano	Ente, Professionista	Possibili attività connesse a Open Data Lab	open data, innovazione, progetti, smart city
14/09/2017	Assessorato	Giuseppina Coppo (con Simona Bonfante ed Eugenio Petz)	Cittadina	Cittadino	Proposta per coinvolgimento anziani in Bilancio Partecipativo	bilancio partecipativo, partecipazione, progetti

Un anno di trasparenza

Agenda Pubblica degli Incontri

Partecipanti (%)



■ Associazioni ■ Enti ■ Società ■ Cittadini ■ Gruppi inf. ■ Professionisti

Un anno di trasparenza

Agenda Pubblica degli Incontri

Argomenti






Gli open data come base per le decisioni e le policy future.

Attraverso gli open data raccontiamo la città, la sua metamorfosi e le opportunità emergenti.



Il nuovo portale Open Data



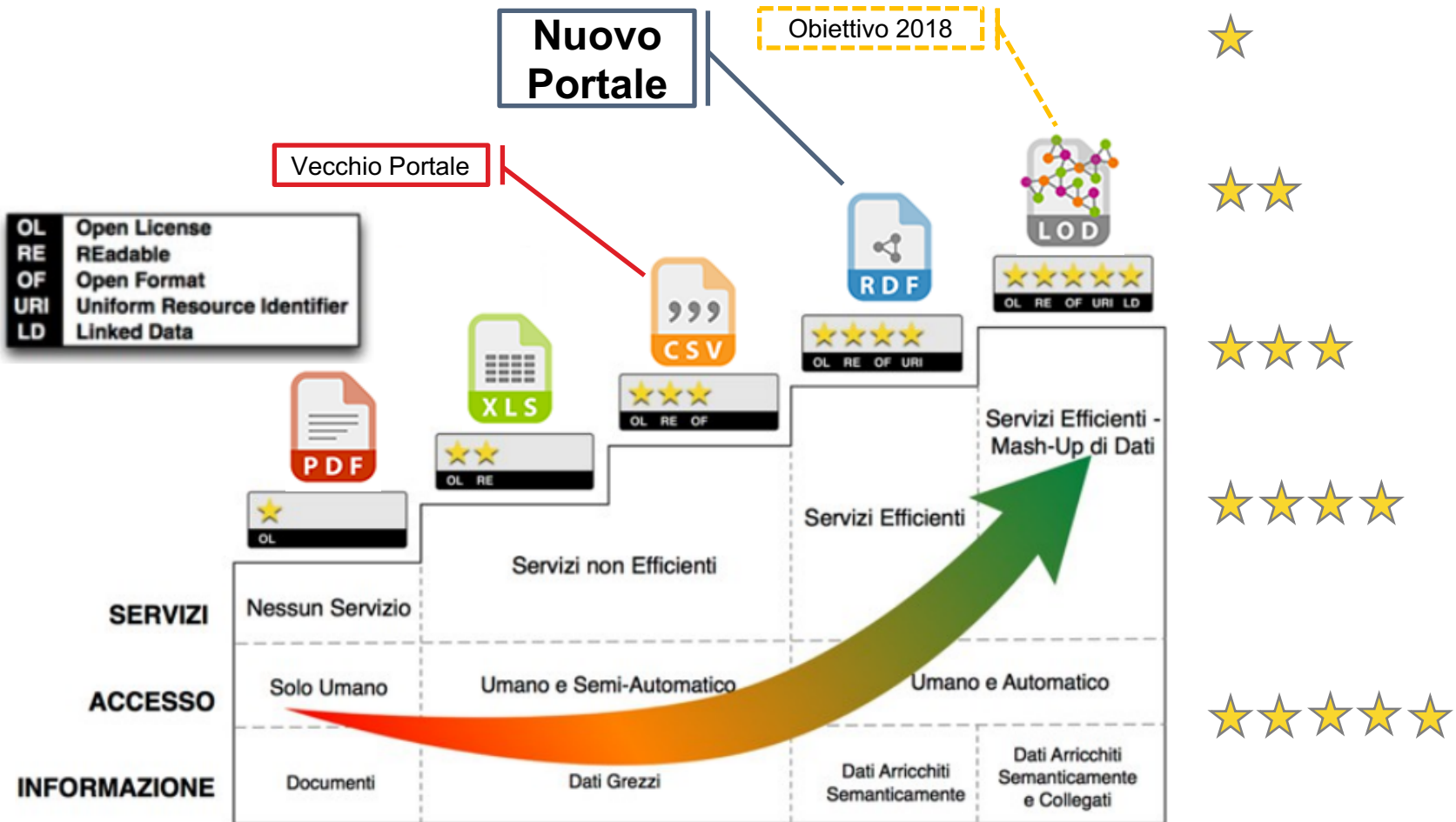
2017

dati.comune.milano.it






Il modello per i dati aperti





Aree tematiche

Le aree tematiche rappresentano delle sezioni aggiuntive del portale **Open Data** dove è possibile fruire in modalità grafica ed interattiva di dati inerenti ad ambiti specifici (es: il bilancio) in un'ottica di informazione sempre più aperta e trasparente verso i cittadini.




Dataset

Collezione di dati in formato tabulare (CSV) o altri formati aperti (es: JSON) suddivisi su 13 categorie.

porzione di home page di dati.comune.milano.it



Consulta i progetti open

Aree tematiche

Rappresentano dati relativi ad ambiti tematici sotto forma di infografiche, report e dashboard interattive.

Ad esempio OPEN BILANCIO

Rendono il dato fruibile attraverso grafici ed infografiche

Semplificano la lettura dei dati per tutti gli utenti

Migliorano la trasparenza della Pubblica Amministrazione

Favoriscono la condivisione dei dati e migliorano il rapporto tra Pubblica Amministrazione e cittadino





L'area Open Bilancio – 1 di 2

L'area **Open Bilancio** nasce con l'obiettivo di supportare il Comune di Milano nella sua mission di trasparenza attraverso un nuovo strumento capace di fornire al cittadino una chiave di lettura più semplice e immediata per la comprensione dei dati del Bilancio.



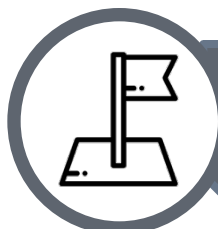
I dati visualizzati sono quelli del Piano Esecutivo di Gestione (PEG) che è composto dai valori di rendiconto per gli anni 2015-2016 e dai valori previsionali per il triennio 2017-2018-2019.



Scomponendo le voci di bilancio in Entrate e Uscite vengono proposti, per ciascuna annualità, infografiche che mostrano come si ripartiscono gli importi per missioni, titoli e natura economica.



Il risultato ottenuto è uno strumento che offre un modo più semplice e immediato per comprendere un dato complesso come quello del bilancio di una pubblica amministrazione.



Open Bilancio è la prima tappa di un percorso che ha come obiettivo quello di raccontare una Milano aperta attraverso le tematiche di maggior interesse (economia, trasporti, cultura, sicurezza...).



L'area Open Bilancio – 2 di 2

Consulta i progetti open

ACCESSO all'area

OPEN BILANCIO



Naviga il bilancio del Comune di Milano

Naviga nel Bilancio del Comune di Milano: potrai vedere, tramite una semplice visualizzazione, come sono distribuite le spese e le entrate per diversi anni; troverai anche un glossario che spiega i principali termini usati.

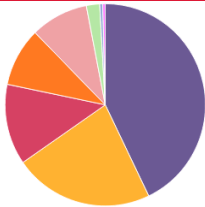
Home

Entrate

MENU'

di navigazione tra le 2 sezioni principali ripartite per annualità.

Spese 2015 Spese 2017 Spese 2018 Spese 2019

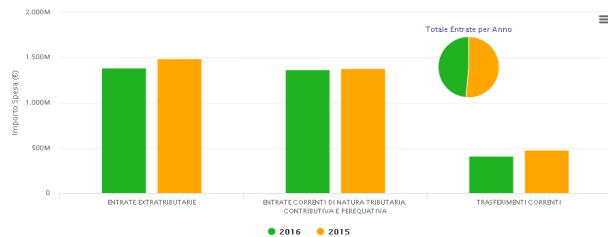


- TRIBUTI
- PROVENTI DERIVANTI DA ATTIVITÀ ECONOMICHE
- RIMBORSI E ALTRE ENTRATE
- FONDI PEREQUATIVI
- VENDETA DI BENI

ENTRATE infografiche di dettaglio suddivise

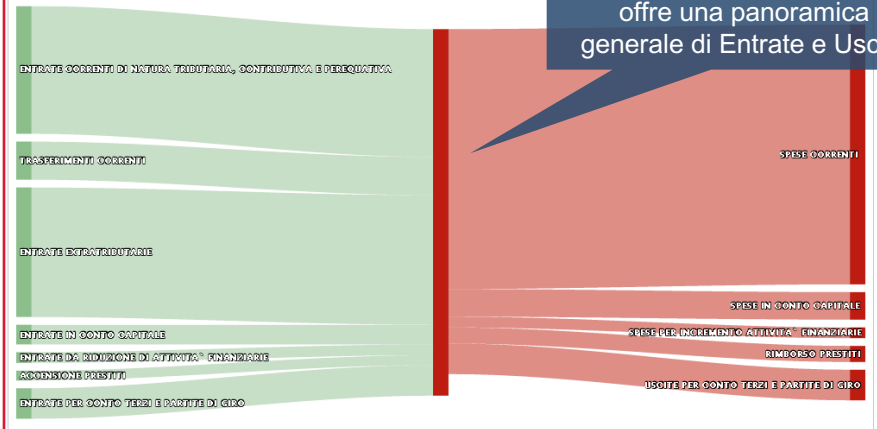
Valori di Rendiconto 2016 - Entrate Correnti rispetto per natura tributaria

L'istogramma rappresenta il confronto tra l'anno di riferimento ed il precedente, per le Entrate Correnti suddivise per natura tributaria. Il grafico a torta rappresenta una sintesi delle Entrate Correnti per i due anni di riferimento, singoli importi in valore assoluto. Viene anche rappresentato una sintesi delle Entrate Correnti per i due anni di riferimento.

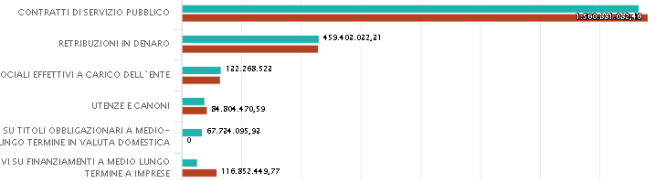


Valori di Rendiconto 2016

HOME PAGE offre una panoramica generale di Entrate e Uscite

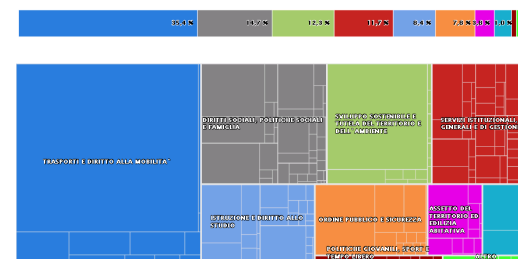


	Entrate	Uscite
Valori di Rendiconto 2016	3.916.769.991 €	3.685.872.969 €



Valori di Rendiconto 2016 – Spese per Missioni (per valori superiori a 10 milioni €)

L'infografica rappresenta la distribuzione delle Spese suddivise per Missioni: ad ogni Missione corrisponde la relativa composizione per Programmi e successivamente per Natura e Economia della Spesa. La dimensione del singolo elemento è correlata al relativo importo complessivo. Al passaggio del mouse si visualizzano i singoli importi; cliccando sul singolo elemento verrà visualizzato il successivo dettaglio (inoltre, i Programmi e successivamente Macroaggregati (Libero economico).



SPESE infografiche di dettaglio suddivise per natura economica





Una città partecipata, trasparente e accessibile diventa una città creativa e accogliente.

UN'OPPORTUNITÀ PER TUTTI.

Assessorato Partecipazione, Cittadinanza attiva, Open Data

Assessore.Lipparini@comune.milano.it

TW @llipparini FB Lorenzo Lipparini



Grazie per l'attenzione